





Messanleitung

Glasleistenmontage Dachfensterplissee
für die Variante:
VD2 Comfort



Spannschuh und Quadratplättchen:



Maßermittlung über den Hersteller



Velux® - Dachfenster:

Das Typenschild befindet sich bei geöffnetem Fenster hinter der Griffleiste am oberen Fensterrahmen (Abb. 1).

Beispiele: Velux GDL B04, Velux GGL F06

Hinweis: Messen Sie die vorgeschlagenen Maße im Shop stets nach, da die Hersteller-Maße Toleranzen aufweisen und unser Produkt eine Maßanfertigung ist.

Roto® - Dachfenster:

Öffnen Sie das Fenster bitte weit. Das Typenschild befindet sich rechts oben am Beschlag (Abb. 2) (Kunststoffkappe zum Öffnen). Bei Drehkippenfenstern ist die Bezeichnung wie bei den Velux® Dachfenstern am oberen Fensterrahmen (Abb. 1).

Beispiele: Roto 617_H 10/11, Roto 7 Holz 11/11...

Hinweis: Messen Sie die vorgeschlagenen Maße im Shop stets nach, da die Hersteller-Maße Toleranzen aufweisen und unser Produkt eine Maßanfertigung ist.

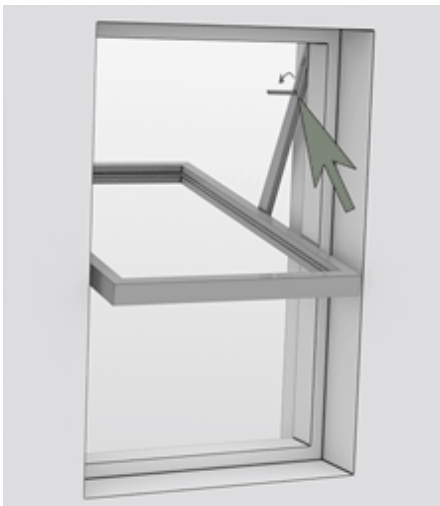
Fakro® - Dachfenster

Das Typenschild befindet sich bei geöffnetem Fenster am oberen Fensterrahmen.

Beispiele: Fakro BDL-L 114/115, Fakro FW 114/118...

Hinweis: Messen Sie die vorgeschlagenen Maße im Shop stets nach, da die Hersteller-Maße Toleranzen aufweisen und unser Produkt eine Maßanfertigung ist.

①



②

Hinweis: Wir übernehmen keine Haftung für etwaige Schäden durch eine fehlerhafte Montage.